



# COLONNE, LESENE E CAPITELLI



CAD 403  
Bianco Carrara  
H. cm 25/21 H. cm 224



CAP 433  
Ø cm 28  
H. cm 34 - 45 x 45

CGL 424  
Ø cm 28

BAS 442  
Ø cm 28  
H. cm 29 - 45 X 45



CAP 434  
Ø cm 28  
H. cm 31 - 44 x 44

CGL 424  
Ø cm 28

BAS 442  
Ø cm 28  
H. cm 29 - 45 X 45

CAD 401  
Bianco Carrara  
Pietra Serena  
H. cm 75 - Ø cm 22  
cap. H. cm 18 - 35 x 35  
base H. cm 21 - 35 x 35



CAP 435  
Ø cm 28  
H. cm 19 - 45 x 45

CGL 424  
Ø cm 28

BAS 442  
Ø cm 28  
H. cm 29 - 45 x 45



CAP 436  
Ø cm 28  
H. cm 13 - 50 x 38

CGL 424  
Ø cm 28

BAS 442  
Ø cm 28  
H. cm 29 - 45 x 45



# COLONNE, LESENE E CAPITELLI

CAD 400  
Rosa portogallo  
H. cm 100 - Ø cm 16  
cap. H. cm 17 - 30 x 33  
base H. cm 18 - 30 x 30



CAP 434  
Ø cm 28  
H. cm 31 - 44 x 44



CGC 425  
Ø cm 28

CAP 436  
Ø cm 28  
H. cm 13 - 50 x 38



CGC 425  
Ø cm 28

BAS 441  
Ø cm 28  
H. cm 23 - 45 X 45

BAS 441  
Ø cm 28  
H. cm 23 - 45 X 45

CAD 402  
Bianco Carrara  
H. cm 75 - Ø cm 22  
cap. H. cm 20 - 40 x 35  
base H. cm 21 - 35 x 35



CAP 433  
Ø cm 28  
H. cm 34 - 45 x 45



CGC 425  
Ø cm 28

CAP 435  
Ø cm 28  
H. cm 19 - 45 x 45



CGC 425  
Ø cm 28

BAS 442  
Ø cm 28  
H. cm 29 - 45 x 45

BAS 442  
Ø cm 28  
H. cm 29 - 45 x 45




# COLONNE, LESENE E CAPITELLI



**Grand Hotel Dino - Baveno (VB)**  
**Galleria di collegamento**  
**al Grand Hotel Simplon**



**CBR 427**  
Ø cm 30/36/33  
H. cm 265



**CAD 404**  
Bianco Carrara  
Ø cm 12/10  
H. cm 212



**CAD 405**  
Giallo Siena  
Ø cm 12/10  
H. cm 212

**CAP 437**  
Ø cm 16  
H. cm 17 - 30 x 33



**ST 587**



**CAP 438**  
Ø cm 16  
H. cm 13 - 30 x 30



**CAP 439**  
Ø cm 25  
H. cm 22 - 42 x 42

**CGL 426**  
Ø cm 16

**CGL 426**  
Ø cm 16

**CGC 428**  
Ø cm 25-30  
H. cm 178

**BAS 443**  
Ø cm 16  
H. cm 18 - 30 x 30

**BAS 443**  
Ø cm 16  
H. cm 18 - 30 x 30

**BAS 444**  
Ø cm 30  
H. cm 21

**PG 100**  
H. cm 126 - 47,5X47,5



COLONNE, LESENE E CAPITELLI



CAD 405  
 Bianco Carrara  
 H. cm 75 - Ø cm 22  
 cap. H. cm 28 - 37 x 37  
 base H. cm 21 - 35 x 35



CAD 406  
 Rosa Portogallo  
 H. cm 75 - Ø cm 22  
 cap. H. cm 28 - 37 x 37  
 base H. cm 21 - 35 x 35



CAD 407  
 Rosa Portogallo  
 H. cm 75 - Ø 22  
 cap. H. cm 28 - 37 x 37  
 base H. cm 21 - 35 x 35



CAD 408  
 Giallo Siena  
 H. cm 75 - Ø 22  
 cap. H. cm 20 - 40 x 35  
 base H. cm 21 - 35 x 35



# COLONNE, LESENE E CAPITELLI



CAD 411  
Bianco Carrara  
H. cm 48  
cap. H. cm 28 - 37 x 37  
base H. cm 18 - 35 x 35



CAD 412  
Bianco Carrara  
H. 48 - Ø cm 22  
cap. H. cm 20 - 40 x 35  
base H. cm 18 - 35 x 35



CAD 409  
Travertino Satinato  
H. cm 45 - Ø 28  
cap. H. cm 13 - 50 x 38



CAD 410  
H. cm 36  
cap. cm 55 x 55  
base cm 42 x 42



CAP 430  
H. cm 28 - L 37 - Ø cm 24



CAP 431  
H. cm 17 - L 19 - Ø cm 19



# COLONNE, LESENE E CAPITELLI

LSC 802  
L cm 41 H 25 P 12



LS 803 A  
cm 21x19

LSC 803  
L cm 28 H 22 P 5



LS 804 A  
cm 33x28

LSC 804  
L cm 48 H 34 P 6,5



LS 805 A  
cm 34,5x30,5

LSC 805  
L cm 56 H 30 P 15



LS 802  
cm 25x3,5

LS 803  
L cm 19

LS 804  
L cm 33

LS 805  
L cm 30,5

LS 803 B  
cm 21x19

LS 804 B  
cm 33x28

LS 805 B  
cm 34,5x30,5

LSB 802  
L cm 1 H 22,5 P 7



LSB 803  
L cm 27 H 18 P 5



LSB 804  
L cm 40 H 24,5 P 5



LSB 805  
L cm 44 H 22 P 11





# COLONNE, LESENE E CAPITELLI

LSC 806  
L cm 57 H 13 P 13

LSC 807  
L cm 42 H 27 P 13

LSC 808  
L cm 51 H 42 P 17

LSC 809  
L cm 41 H 31,5 P 6




LS 806 A  
H cm 28 X L 33

LS 806  
L cm 33


LS 806 B  
H cm 28 L 33

LSB 806  
L cm 40 H 24,5 P 5



LS 807  
L cm 21

LSB 807  
L cm 31 H 28 P 8



LS 808  
H 803  
L cm 36 P 9

LSB 808  
L cm 48,5 H 17 P 16



(PARTE CENTRALE LESENA)



LS 805 A  
H cm 20,5 X L 26,5

LS 809  
L cm 26,5

LS 809 B  
H 20,5 L 26,5

LSB 809  
L cm 32,5 H 25 P 4

